#DOITWITHYOURKID

Les DIY de l'été
en cuisine
par Petit Bateau

PETIT BATEAU®

Peinture, pâte à modeler, pâte à sel… à cours d'idées pour occuper vos artistes en herbe ? Osez un nouveau terrain de jeu : le bac à glaçons ! Réveillez leur créativité et fondez pour le pinceau glacé

Gouache

Bâtonnets à glaces

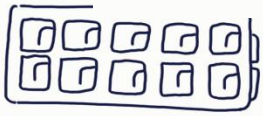

Bac à glaçons

1

Remplir le bac à glaçons de peintures de différentes couleurs.

2

Planter les petits bâtonnets dans la peinture.

3



Laisser la peinture durcir au congélateur pendant 3 heures minimum.

4



Votre pinceau glacé est prêt !

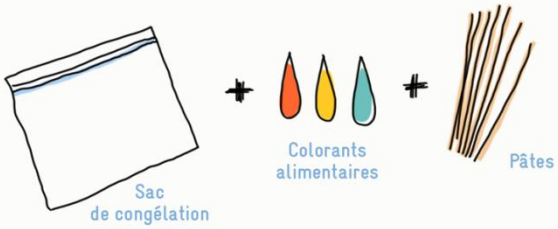

Pour un repas haut en couleurs, préparez des pâtes arc-en-ciel avec vos moussaillons !
Comment ? Cuisez vos pâtes comme vous le faites d'habitude puis mettez vos colorants alimentaires dans des sachets séparés. Répartissez vos pâtes cuites dans les différents sacs, mélangez et essorez à nouveau vos pâtes en passant de l'eau froide dessus. Et maintenant « À table ! », pour le plaisir de vos yeux et de vos papilles !



Pour transformer vos moussaillons en agent secret, pas besoin de 1000 gadgets !
1 coton-tige, 1 citron pressé : ils sont équipés !
Comment ? Une fois qu'ils ont écrit leur message sur une feuille blanche, passez un briquet en-dessous et le message apparaîtra comme par magie !